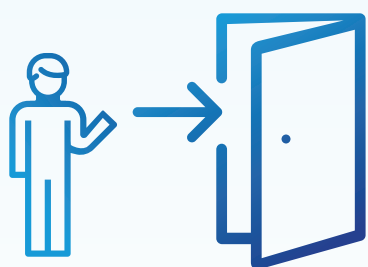


## Regole per l'ingresso in struttura




Puoi accedere solo se hai una prestazione prenotata

Non puoi essere accompagnato, a meno che tu non sia un minore o un disabile, e tu abbia l'autorizzazione del personale sanitario



Segui le disposizioni del nostro personale all'ingresso

Attieniti strettamente ai percorsi indicati



In caso di **POSITIVITÀ AL QUESTIONARIO** o di **TEMPERATURA SUPERIORE a 37,5° C** non puoi entrare nella struttura

## Come prepararti per entrare in struttura



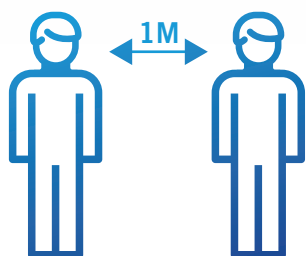

Arriva con il giusto anticipo, non oltre  
15 minuti prima dell'appuntamento

presentati indossando  
una mascherina



Igienizza le mani  
prima di entrare

Sappi che all'ingresso ti verrà  
misurata la temperatura e sarai  
sottoposto a un questionario



Mantieni la distanza di almeno  
1 metro dalle altre persone